

Inspiron 11

3000 Series

Quick Start Guide

Priručnik za brzi početak rada

Ghid de pornire rapidă

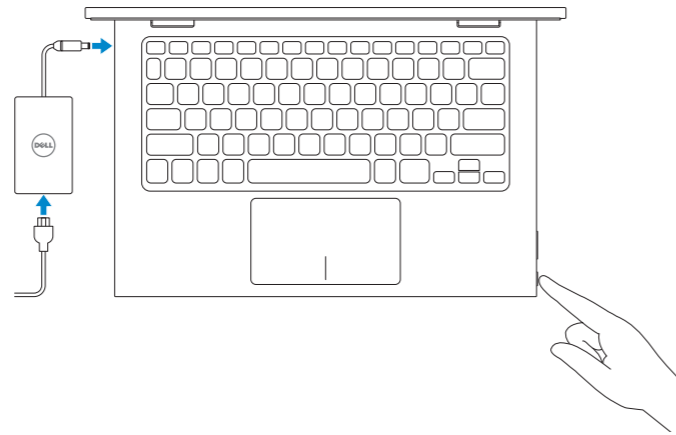
Краткое руководство по началу работы

Hızlı Başlangıç Kılavuzu



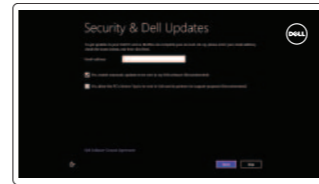
1 Connect the power adapter and press the power button

Priklučite adapter za napajanje i pritisnite gumb za uključivanje/isključivanje
Conectați adaptorul de alimentare și apăsați pe butonul de alimentare
Подключите адаптер источника питания и нажмите на кнопку питания
Güç adaptörünü takıp güç düğmesine basın



2 Finish Windows setup

Završi postavljanje Windowsa | Finalizați configurarea Windows
Завершите установку Windows | Windows kurulumunu tamamlayın



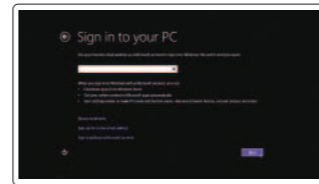
Enable security and updates

Omoğuci sigurnost i ažuriranja
Activați securitatea și actualizările
Включите обновления и службы обеспечения безопасности
Güvenlik ve güncellemeleri etkinleştirin



Connect to your network

Spojite se na vašu mrežu
Conectați-vă la rețea
Подключитесь к сети
Ağınıza bağlanın



Sign in to your Microsoft account or create a local account

Prijavite se u Microsoft račun ili izradite lokalni račun
Conectați-vă la contul Microsoft sau creați un cont local
Войти в учетную запись Microsoft или создать локальную учетную запись
Microsoft hesabınıza oturum açma veya yerel bir hesap oluşturma

3 Explore resources

Istražite resurse | Explorați resurse
Узнайте больше | Kaynakları keşfedin



Help and Tips

Pomoć i savjeti | Ajutor și sfaturi
Помощь и подсказки | Yardım ve İpuçları



My Dell

Moj Dell | Computerul meu Dell
Мой компьютер Dell | Dell Bilgisayarım



Register your computer

Registrirajte svoje računalo | Înregistrați-vă computerul
Зарегистрируйте компьютер | Bilgisayarınızı kaydedin

Shortcut keys

Țipke prečaca | Taste pentru comenzi rapide
Клавиши быстрого выбора команд | Kısayol tuşları



Mute audio
Isključi zvuk | Dezactivați sunetul
Отключить звук | Sesi kapat



Decrease volume
Smanjenje glasnoće | Micșorare volum
Уменьшение громкости | Ses seviyesini düşür



Increase volume
Povećanje glasnoće | Mărire volum
Увеличение громкости | Ses seviyesini artır



Play/Pause
Reproducția/Pauză | Redare/Pauză
Воспроизведение/Пауза | Oynat/Duraklat



Open Search charm
Otvori izbornik Traži | Deschideți butonul Search (Căutați)
Чудо-кнопка «Поиск» | Arama tilsimini aç



Open Share charm
Otvori izbornik Dijeli | Deschideți butonul Share (Partajați)
Открытие интерфейса совместного доступа | Paylaşım tilsimini aç



Open Devices charm
Otvori izbornik Uređaji | Deschideți butonul Devices (Dispozitive)
Открытие интерфейса устройств | Aygıtlar tilsimini aç



Open Settings charm
Otvori izbornik Postavke | Deschideți butonul Settings (Setări)
Открытие интерфейса настроек | Ayarlar tilsimini aç

List recently-used apps

Popis nedavno korištenih aplikacija
Lista aplicațiilor utilizate recent
Показать недавно использованные приложения
Sonkullanılan uygulamaları listele

Display active app menu-bar

Prikaz aktivne trake izbornika aplikacije
Afișare a barei de meniuri a aplicației active
Отобразить панель меню активного приложения
Etkin uygulama menü çubuğunu görüntüle



Decrease brightness
Smanjivanje svjetline | Reducere luminozitate
Уменьшение яркости | Parlaklığı düşür



Increase brightness
Povećavanje svjetline | Creștere luminozitate
Увеличение яркости | Parlaklığı arttır

Turn off/on wireless

Isključi/uključi bežično
Activare/dezactivare funcție wireless
Включение или выключение беспроводной сети
Kablosuz özelliğini aç/kapa

NOTE: For more information, see *Specifications* at dell.com/support.

NAPOMENA: Za više informacija pogledajte *Specifikacije* na dell.com/support.

NOTĂ: Pentru informații suplimentare, consultați *Specificații* la adresa dell.com/support.

ПРИМЕЧАНИЕ. Для получения дополнительной информации, см. раздел *Характеристики* на dell.com/support.

NOT: Daha fazla bilgi için bkz. *Özellikler* dell.com/support.

Product support and manuals

Podrška i priručnici za proizvod
Manuale și asistență pentru produse
Техническая поддержка и руководства по продуктам
Ürün desteği ve kılavuzlar

Contact Dell

Kontaktiranje tvrtke Dell | Contactați Dell
Обратитесь в компанию Dell | Dell'e başvurun

Regulatory and safety

Pravne informacije i sigurnost | Reglementări și siguranță
Безопасность и соответствие стандартам | Mevzuat ve güvenlik

Regulatory model

Regulatorni model
Model de reglementare
Модель согласно нормативной документации
Yasal model numarası

Regulatory type

Regulatorna vrsta | Tip de reglementare
Тип согласно нормативной документации | Yasal tür

Computer model

Model računala | Modelul computerului
Модель компьютера | Bilgisayar modeli

dell.com/support

dell.com/support/manuals

dell.com/windows8

dell.com/contactdell

dell.com/regulatory_compliance

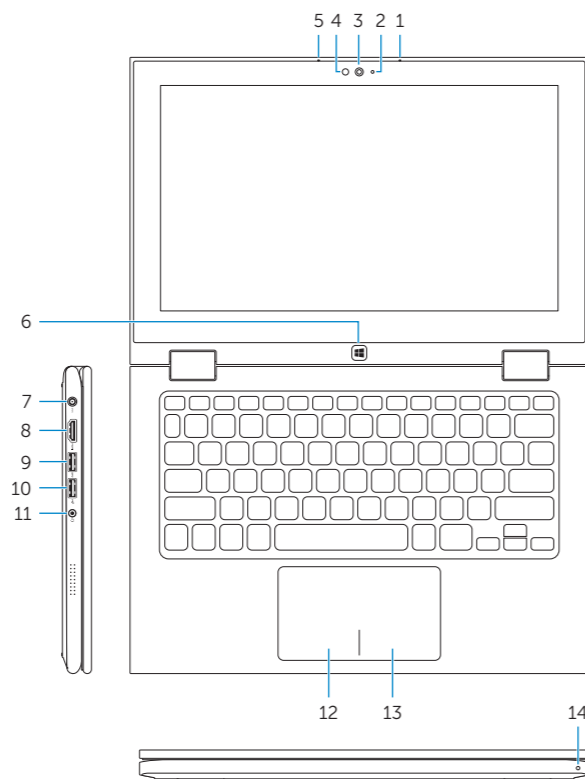
P20T

P20T001/P20T002

Inspiron 3147/3148

Features

Značajke | Caracteristici | Особенности | Özellikler

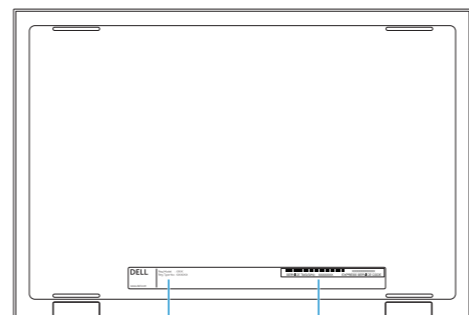


1. Right microphone
2. Camera-status light
3. Camera
4. Ambient-light sensor
5. Left microphone
6. Windows button
7. Power-adapter port
8. HDMI port
9. USB 3.0 port

1. Desni mikrofon
2. Svjetlo statusa kamere
3. Kamera
4. Senzor za osvjetljenost prostora
5. Lijevi mikrofon
6. Gumb za Windows
7. Ulaz adaptera za napajanje
8. HDMI ulaz

10. USB 2.0 port
11. Headset port
12. Left-click area
13. Right-click area
14. Power and battery-status light
15. Power button
16. Volume-control buttons (2)

9. Ulaz za USB 3.0
10. Ulaz za USB 2.0
11. Ulaz za slušalice
12. Područje za lijevi klik mišem
13. Područje za desni klik mišem
14. Svjetla statusa napajanja i baterije
15. Gumb za uključivanje/isključivanje



20

21

17. USB 2.0 port
18. Media-card reader
19. Security-cable slot
20. Regulatory label
21. Service Tag label

16. Upravljački gumbi za kontrolu glasnoće (2)
17. Ulaz za USB 2.0
18. Čitač medijske kartice
19. Utor za sigurnosni kabel
20. Regulatorna naljepnica
21. Naljepnica servisne oznake

1. Mikrofonul din dreapta
2. Indicator luminos de stare a camerei
3. Cameră
4. Senzor de lumină ambientă
5. Mikrofonul din stânga
6. Buton Windows
7. Port pentru adaptorul de alimentare
8. Port HDMI

1. Правый микрофон
2. Индикатор состояния камеры
3. Камера
4. Датчик внешнего освещения
5. Левый микрофон
6. Клавиша Windows
7. Порт адаптера питания
8. Разъем HDMI

1. Sağ mikrofon
2. Kamera durum ışığı
3. Kamera
4. Ortam ışığı sensörü
5. Sol mikrofon
6. Windows tuşu
7. Güç adaptörü bağlantı noktası
8. HDMI bağlantı noktası

9. Port USB 3.0
10. Port USB 2.0
11. Port pentru set cască-microfon
12. Zona de clic stânga
13. Zona de clic dreapta
14. Indicator luminos de stare a alimentării și bateriei
15. Buton de alimentare

9. Порт USB 3.0
10. Порт USB 2.0
11. Порт для наушников
12. Область щелчка левой кнопкой мыши
13. Область щелчка правой кнопкой мыши
14. Индикатор питания и уровня заряда батареи

9. USB 3.0 bağlantı noktası
10. USB 2.0 bağlantı noktası
11. Mikrofonlu kulaklık bağlantı noktası
12. Sol tıklatma alanı
13. Sağ tıklatma alanı
14. Güç ve pil durum ışığı
15. Güç düğmesi

16. Butoane de control pentru volum (2)
17. Port USB 2.0
18. Cititor de cartele de stocare
19. Slot pentru cablu de securitate
20. Etichetă de reglementare
21. Etichetă de service

15. Кнопка питания
16. Кнопки регулирования громкости (2)
17. Порт USB 2.0
18. Устройство чтения карт памяти
19. Гнездо защитного кабеля
20. Нормативная наклейка
21. Метка обслуживания

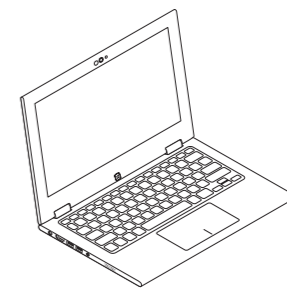
16. Ses denetimi düğmeleri (2)
17. USB 2.0 bağlantı noktası
18. Ortam kartı okuyucu
19. Güvenlik kablosu yuvası
20. Yasal etiket
21. Servis Etiket

Modes

Načini rada | Moduri | Режимы | Modlar

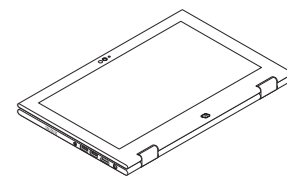
Notebook

Prijenosno računalo | Notebook
Ноутбук | Dizüstü Bilgisayar



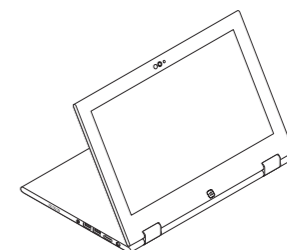
Tablet

Tablet | Tabletă
Планшет | Tablet



Tablet Stand

Tablet s postoljem | Suport de tabletă
Презентация | Tablet Standı



Tent

Tent | Cort
Консоль | Tente

